




INSPIRON™

Quick Start

Panduan Ringkas | Brzi početak
Hitri zagon | البدء السريع


Connect the power cable

Menyambungkan kabel daya
Povežite kabel za napajanje
Prikjučite napajalni kabel
توصيل كابل الطاقة



Connect the keyboard and mouse

Menyambungkan keyboard dan mouse
Priključite tipkovnicu i miša
Priključite tipkovnicu in miško
توصيل لوحة المفاتيح والماوس



Uniquely Dell

support.dell.com/manuals | www.dell.com

Printed in Poland



OR54CFA00

Connect the display


Menyambungkan layar
Priključite zaslon
Priključitev zaslona
توصيل الشاشة

Connection Type	Computer	Cable and Adapter	Display
Tipe Sambungan	Komputer	Kabel dan Adaptor	Layar
Vrsta povezivanja	Računalo	Kabel i adapter	Zaslon
Vrsta priključka	Računalnik	Kabel in napajalnik	Zaslon
نوع التوصيل	الكمبيوتر	الكابل والمهايئ	الشاشة

VGA ↔ VGA			
DVI ↔ DVI			
DVI ↔ VGA			
HDMI ↔ HDMI			
HDMI ↔ DVI			

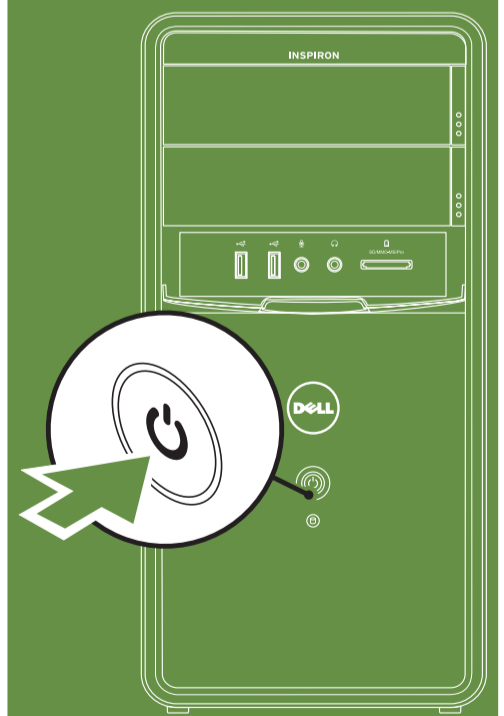
Connect the network cable (optional)

Menyambungkan kabel jaringan (opsional)
Priključite mrežni kabel (opcionalno)
Priključite omrežni kabel (dodatna možnost)
توصيل كابل الشبكة (اختياري)



Press the power button

Menekan tombol daya
Pritisnite gumb za uključivanje
Pritisnite gumb za vklop
اضغط على زر الطاقة



Information in this document is subject to change without notice.

© 2011 Dell Inc. All rights reserved.

Trademarks used in this text: Dell™, the DELL logo, and Inspiron™ are trademarks of Dell Inc.

2011 - 02

Regulatory model: D11M

Regulatory type: D03M004

Computer model: Dell Inspiron 620

Informasi dalam dokumen ini dapat berubah sewaktu-waktu tanpa pemberitahuan sebelumnya.

© 2011 Dell Inc. Semua hak cipta dilindungi undang-undang.

Merek dagang yang digunakan dalam teks ini: Dell™, logo DELL, dan Inspiron™ merupakan merek dagang Dell Inc.

2011 - 02

Model resmi: D11M

Tipe resmi: D03M004

Model komputer: Dell Inspiron 620

Informacije navedene u ovom dokumentu podložne su promjeni bez prethodne obavijesti.

© 2011 Dell Inc. Sva prava pridržana.

Zaštitni znakovi korišteni u ovom tekstu: Dell™, logotip DELL i Inspiron™ zaštitni su znakovi tvrtke Dell Inc.

2011 - 02

Regulatorni model: D11M

Regulatorna vrsta: D03M004

Model računala: Dell Inspiron 620

Informacije v tem dokumentu se lahko spremenijo brez predhodnega obvestila.

© 2011 Dell Inc. Vse pravice pridržane.

Blagovne znamke, uporabljene v tem besedilu: Dell™, logotip DELL in Inspiron™ so blagovne znamke družbe Dell Inc.

2011 - 02

Regulativni model: D11M

Vrsta skladnosti s predpisi: D03M004

Model računalnika: Dell Inspiron 620

المعلومات الواردة بهذا المستند عرضة للتغيير دون إشعار.

حقوق النشر © لعام 2011 لشركة Dell Inc. كافة الحقوق محفوظة. العلامات التجارية المستخدمة في هذا النص: Dell™ وشعار DELL و Inspiron™ هي علامات تجارية لشركة Dell Inc.

2011 - 02

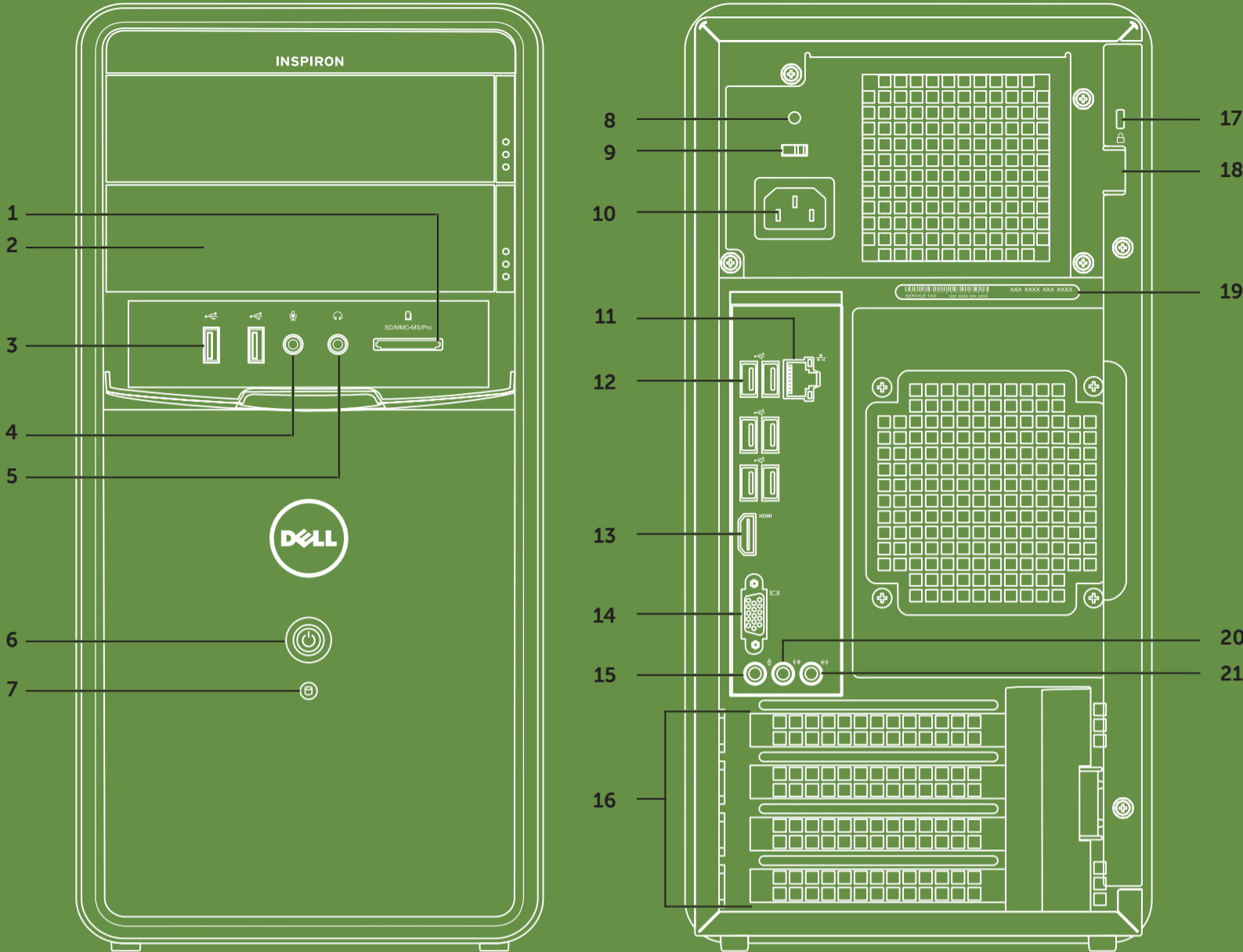
الطراز التنظيمي: D11M

النوع التنظيمي: D03M004

طراز الكمبيوتر: الطراز Inspiron 620 من Dell

Views

Tampilan | Prikazi | Ogledi | المنظر



Features

1. Media Card Reader
2. Optical drive bays (2)
3. USB 2.0 connectors (2)
4. Microphone or line-in connector
5. Headphone connector
6. Power button and light
7. Hard drive activity light
8. Power supply light
9. Voltage selector switch
10. Power connector
11. Network connector and light
12. USB 2.0 connectors (6)
13. HDMI connector
14. VGA connector
15. Microphone connector
16. Expansion card slots (4)
17. Security cable slot
18. Padlock slot
19. Service tag and express service code
20. Front L/R line-out connector
21. Line-in connector

Fitur

1. Pembaca Kartu Media
2. Tempat drive optik (2)
3. Konektor USB 2.0 (2)
4. Konektor mikrofon atau kabel input
5. Konektor headphone
6. Tombol dan lampu daya
7. Lampu aktivitas drive hard disk
8. Lampu catu daya
9. Saklar pilihan tegangan
10. Konektor daya
11. Konektor dan lampu jaringan
12. Konektor USB 2.0 (6)
13. Konektor HDMI
14. Konektor VGA
15. Konektor mikrofon
16. Slot kartu ekspansi (4)
17. Slot kabel keamanan
18. Slot pengunci
19. Label servis dan kode servis ekspres
20. Konektor kabel output depan kiri/kanan
21. Konektor kabel input

Značajke

1. Čitač medijskih kartica
2. Odjeljci za optički pogon (2)
3. USB 2.0 priključci (2)
4. Priključak za mikrofon ili liniju
5. Priključak za slušalice
6. Gumb i svjetlo napajanja
7. Indikator aktivnosti tvrdog diska
8. Svjetlo za označavanje napajanja
9. Prekidač za odabir napona
10. Priključak napajanja
11. Mrežni priključak i svjetlo
12. USB 2.0 priključci (6)
13. HDMI priključak
14. VGA priključak
15. Konektor za mikrofon
16. Utori za kartice proširenja (4)
17. Utor za sigurnosni kabel
18. Utor za lokot
19. Servisna oznaka, kod za brzi servis
20. Prednji priključak za L/D izlaz
21. Priključak za ulaznu liniju

Funkcije

1. Bralnik pomnilniških kartic
2. Ležišča za optične pogone (2)
3. Konektorji USB 2.0 (2)
4. Mikrofonski ali vhodni priključki
5. Priključek za slušalke
6. Gumb in indikator za vklop
7. Lučka dejavnosti trdega diska
8. Lučka razpoložljive električne energije
9. Stikalo za izbiro napetosti
10. Priključek za napajanje
11. Omrežni priključek in lučka
12. Konektorji USB 2.0 (6)
13. Priključek HDMI
14. Priključek VGA
15. Priključek za mikrofon
16. Reži za razširitvene kartice (4)
17. Reža za varnostni kabel
18. Reža ključavnice
19. Oznaka s servisno številko in koda za hitro servisiranje
20. Sprednji konektor za L/D izhodni vod
21. Vhodni priključek

المميزات

1. قارئ بطاقات وسائط
2. فتحات إضافة محركات أقراص ضوئية (فتحتان)
3. موصلات USB 2.0 (موصلان)
4. ميكروفون أو موصل دخل خط
5. موصل سماعة رأس
6. زر ومصباح الطاقة
7. مصباح نشاط محرك الأقراص الثابتة
8. مصباح مصدر الطاقة
9. مفتاح تحديد الجهد الكهربائي
10. موصل التيار
11. موصل ومصباح الشبكة
12. موصلات USB 2.0 (ستة موصلات)
13. موصل HDMI
14. موصل VGA
15. موصل ميكروفون
16. فتحات بطاقات التوسعة (4 فتحات)
17. فتحة كابل الأمان
18. فتحة قفل
19. رقم الصيانة ورمز الخدمة السريعة
20. موصل خرج خط أمامي أيمن/أييسر
21. موصل دخل خط

More Information

- To learn about the features and advanced options available on your desktop, click **Start** → **All Programs** → **Dell Help Documentation** or go to support.dell.com/manuals.
- To contact Dell for sales, tech support, or customer service issues, go to dell.com/ContactDell. Customers in the United States, can call 800-WWW-DELL (800-999-3355).

Informasi Lebih Lanjut

- Untuk mengetahui tentang fitur dan opsi lanjutan yang tersedia di desktop Anda, klik **Start** [Mulai] → **All Programs** [Semua Program] → **Dell Help Documentation** [Dokumentasi Bantuan Dell] atau kunjungi support.dell.com/manuals.
- Untuk menghubungi Dell terkait masalah penjualan, dukungan teknis, atau layanan pelanggan, kunjungi dell.com/ContactDell. Bagi pelanggan di Amerika Serikat, hubungi 800-WWW-DELL (800-999-3355).

Više informacija

- Da biste saznali više o značajkama i naprednim opcijama dostupnima na vašem računalu, kliknite **Start** → **Svi programi** → **Dell Help Documentation** (Dokumentacija Dell pomoći) ili idite na support.dell.com/manuals.
- Da biste kontaktirali Dell u vezi s prodajom, tehničkom podrškom ili korisničko-servisnim problemima, idite na dell.com/ContactDell. Korisnici iz SAD-a mogu nazvati 800-WWW-DELL (800-999-3355).

Več informacij

- Za već informacij o funkcijah in naprednih možnostih, ki so na voljo na vašem računalniku, kliknite **Start** → **All Programs** (Vsi programi) → **Dell Help Documentation** (Dokumentacija za pomoč Dell) ali obiščite support.dell.com/manuals.
- Če želite stopiti v stik z družbo Dell v zvezi s prodajo, tehnično podporo ali težavami pri storitvah s strankami, obiščite dell.com/ContactDell. Kupci v Združenih državah Amerike pokličite 800-WWW-DELL (800-999-3355).

مزيد من المعلومات

- للتعرف على الميزات والخيارات المتقدمة المتوفرة في الكمبيوتر المكتبي الذي بحوزتك، انقر فوق **Start** (ابتداء) → **All Programs** (كلافة البرامج) → **Dell Help Documentation** (وثائق تعليمات Dell) أو انتقل إلى support.dell.com/manuals.
- للاتصال بشركة Dell للاستفسار عن مسائل تتعلق بالمبيعات أو الدعم الفني أو خدمة العملاء، انتقل إلى dell.com/ContactDell. بالنسبة للعملاء في الولايات المتحدة، يُرجى الاتصال على 800-WWW-DELL (800-999-3355).

Información para NOM o Norma Oficial Mexicana (sólo para México)

La información que se proporciona a continuación aparecerá en el dispositivo que se describe en este documento, en conformidad con los requisitos de la Norma Oficial Mexicana (NOM):

Importador:

Dell México S.A. de C.V.
Paseo de la Reforma 2620 - Piso 11°
Col. Lomas Altas
11950 México, D.F.

Número de modelo reglamentario: D11M
Voltaje de entrada: 115/230 V CA
Frecuencia de entrada: 50/60 Hz
Corriente nominal de salida: 6 A/7 A

Para obtener información detallada, lea la información sobre seguridad incluida con su equipo. Para obtener información adicional sobre prácticas recomendadas de seguridad, visite dell.com/regulatory_compliance.